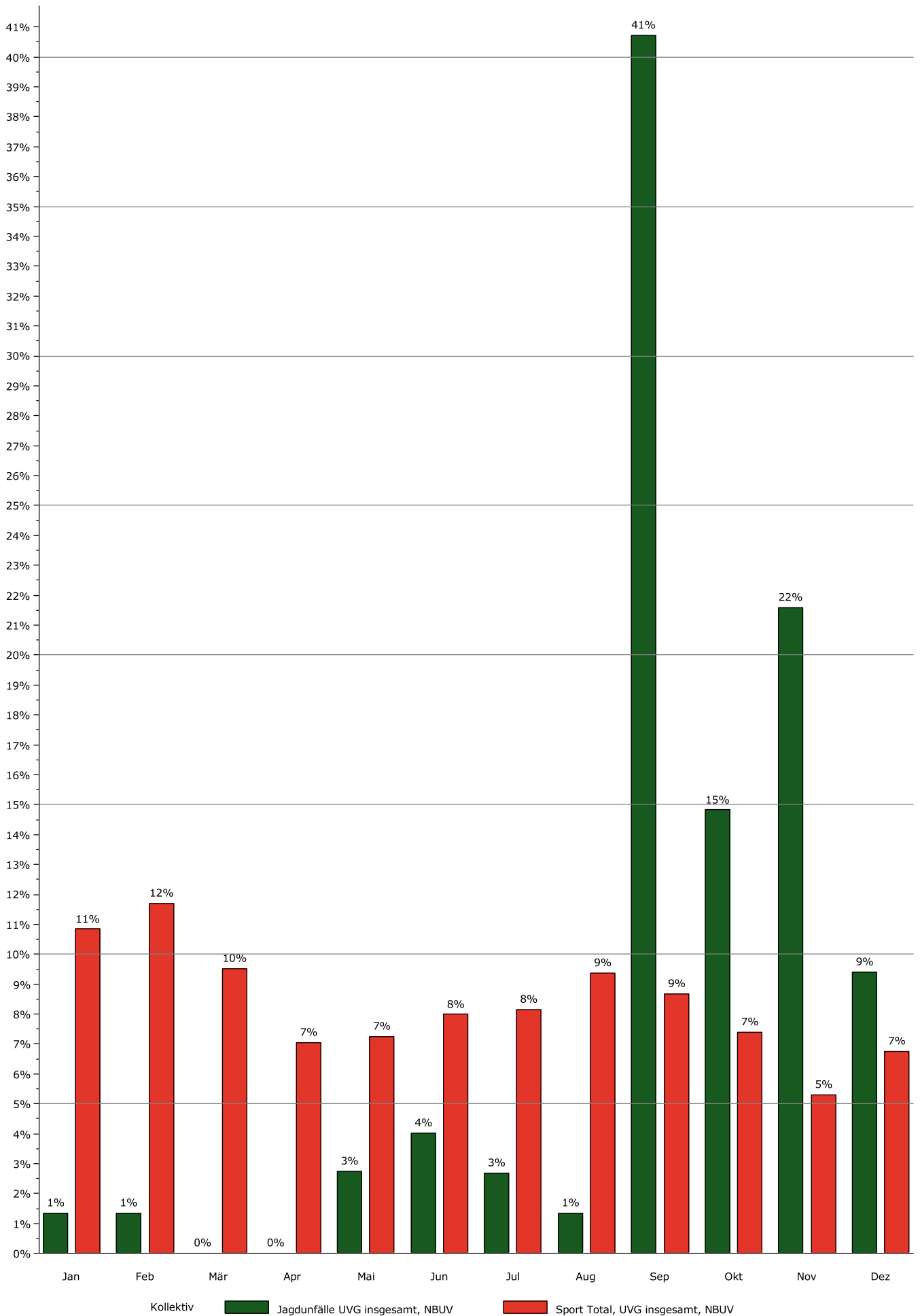


Jagdunfälle UVG insgesamt, NBUV, 2016-2020

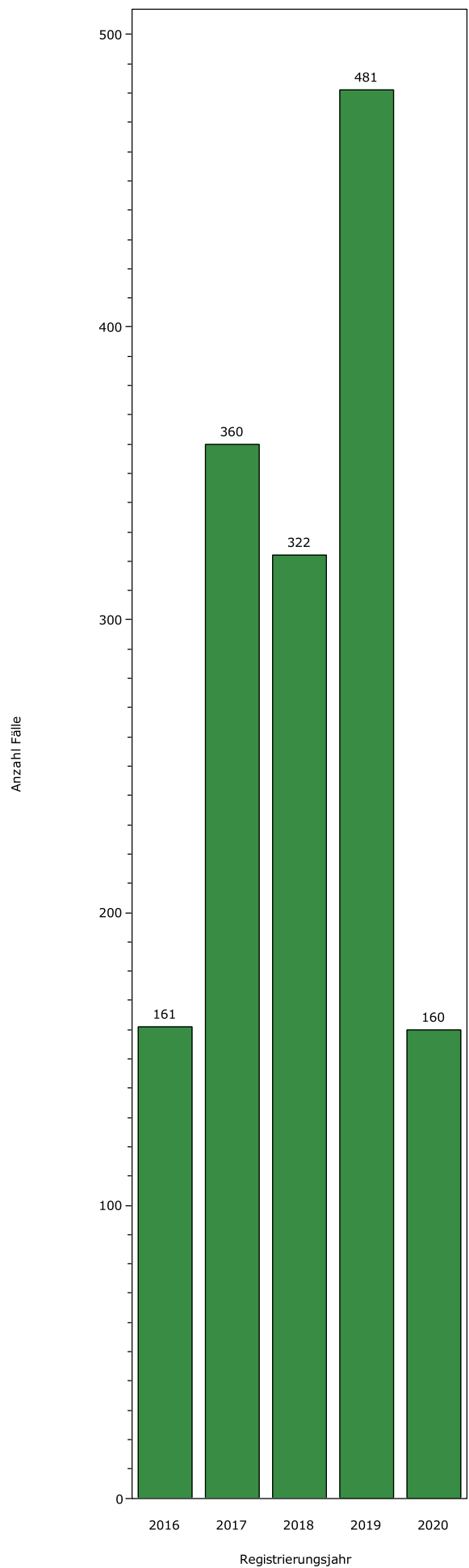
Grundzahlen (2016-2020)	Jagdunfälle UVG insgesamt, NBUV	Sport Total, UVG insgesamt, NBUV
Neu registrierte, anerkannte Fälle jährlich	296.8	187'615.2
Anerkannte Invalidenrenten jährlich	2.0	178.0
Anerkannte Todesfälle jährlich	1.0	90.2
Laufende Kosten jährlich (Mio. CHF)	3.6	1'124.6
Kosten pro Fall (Regijahre 2012-2016 Stand +4 Jahre)	Jagdunfälle UVG insgesamt, NBUV	Sport Total, UVG insgesamt, NBUV
Kosten pro Fall (Stand +4 Jahre)	9'565	5'183
Schwere der Fälle (Regijahre 2012-2016 Stand +4 Jahre)	Jagdunfälle UVG insgesamt, NBUV	Sport Total, UVG insgesamt, NBUV
Anteil Fälle mit entschädigten Tagen	26%	38%
Anteil schwere Unfälle (>90ET, Renten, Todesfälle)	6.8%	3.9%
Anteil Schwerstunfälle (>360ET, Renten, Todesfälle)	1.1%	0.4%
Beteiligte Gegenstände (Stand 2020, Mehrfachzählungen!)	Jagdunfälle UVG insgesamt, NBUV	Sport Total, UVG insgesamt, NBUV
Kein Gegenstand beteiligt	16%	43%
Naturböden (steinige, unebene etc.)	8.3%	2.6%
>> Böschungen (natürliche)	5.6%	0.4%
Bäume, Sträucher, Holz	15%	1.4%
>> Aeste	9.4%	0.2%
Hand-, Faustfeuerwaffen	8.2%	0.0%
>> Gewehre	6.8%	0.0%
Tiere	5.4%	2.9%
Insekten	30%	1.6%
>> Zecken	27%	0.9%
Hergänge (Stand 2020, Mehrfachzählungen!)	Jagdunfälle UVG insgesamt, NBUV	Sport Total, UVG insgesamt, NBUV
Ausgleiten, abgleiten, abrutschen (v. Personen)	45%	56%
Gebissen werden, Insektenstiche	31%	1.8%
Gestochen, geschnitten, gekratzt, geschürft werden	16%	1.3%
Herunterfallen, abstürzen (v. Personen)	9.8%	4.5%
Getroffen werden, Rückschlag, verschüttet werden	5.4%	21%
Umgebung (Stand 2020)	Jagdunfälle UVG insgesamt, NBUV	Sport Total, UVG insgesamt, NBUV
Wald, Forst, landwirtschaftliche Obstanlagen	58%	4.0%
Nutzfläche (Landwirtschaft, Sport, Freizeit)	34%	56%
Altersgruppen (Stand 2020)	Jagdunfälle UVG insgesamt, NBUV	Sport Total, UVG insgesamt, NBUV
15-29 Jahre	18%	39%
30-44 Jahre	24%	33%
45-59 Jahre	47%	24%
60 Jahre und älter	11%	3.4%
Anteil Frauen (Stand 2020)	Jagdunfälle UVG insgesamt, NBUV	Sport Total, UVG insgesamt, NBUV
Anteil Frauen	9.4%	30%
Tätigkeiten beim Unfall (Stand 2020)	Jagdunfälle UVG insgesamt, NBUV	Sport Total, UVG insgesamt, NBUV
Jagd	100%	0.2%

Unfallmonat (Stand 2020)

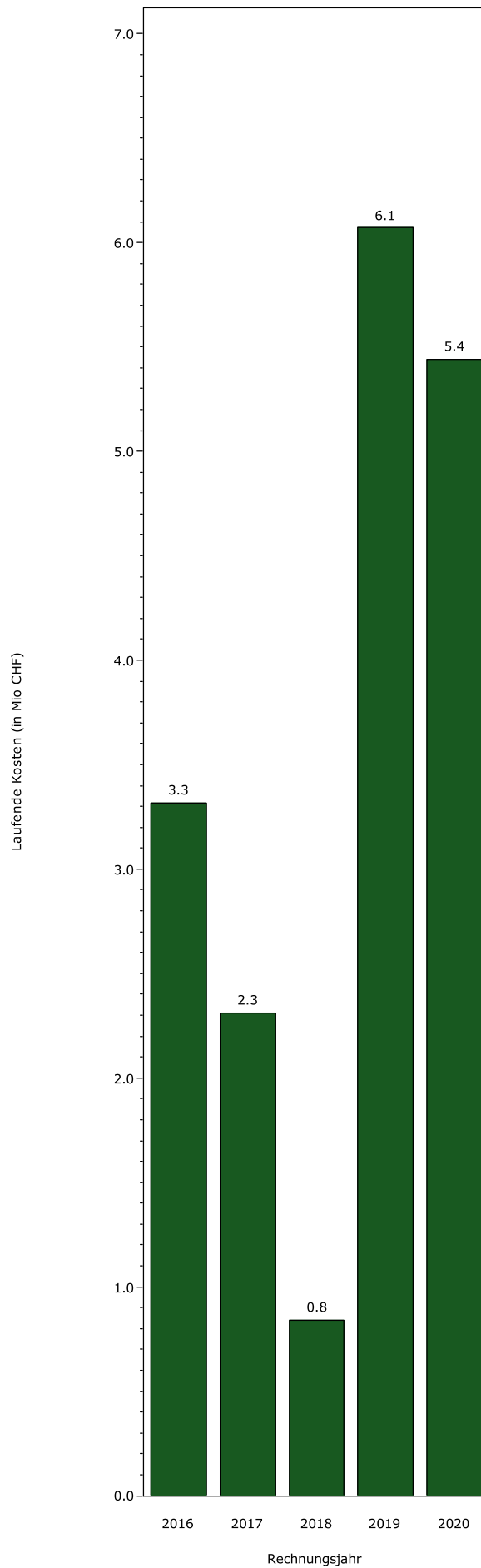


Kollektiv ■ Jagdfälle UVG insgesamt, NBUV ■ Sport Total, UVG insgesamt, NBUV

Zeitreihe der anerkannten Fälle



Zeitreihe der laufenden Kosten (in Mio. CHF)



Quelle: Hochrechnung aus Stichprobe SSUV